APPAREIL À RAYONS X NEUROSTAR BI-PLAN

FICHE N° 240

Période de fabrication : 1975-2000
Fabricant : SIEMENS
Domaines : Santé
Sous-domaines : Imagerie médicale, Neurologie, Neuroradiologie
Organisme : Centre Hospitalier Universitaire de Nantes
Ville : Nantes
Modèle :
Matériaux :

Description

C'est un appareil d'imagerie médicale bi-plan. Il comporte deux arceaux mobiles avec un système à rayons X, une table d'examen, des consoles d'acquisition et de traitement de données et deux écrans d'acquisition et visualisation de face et de profil.

Utilisation

L'appareil permet la réalisation d'artériographies diagnostiques et thérapeutiques dans le domaine de la neuroradiologie. Il permet également la reconstruction d'images en 3D.

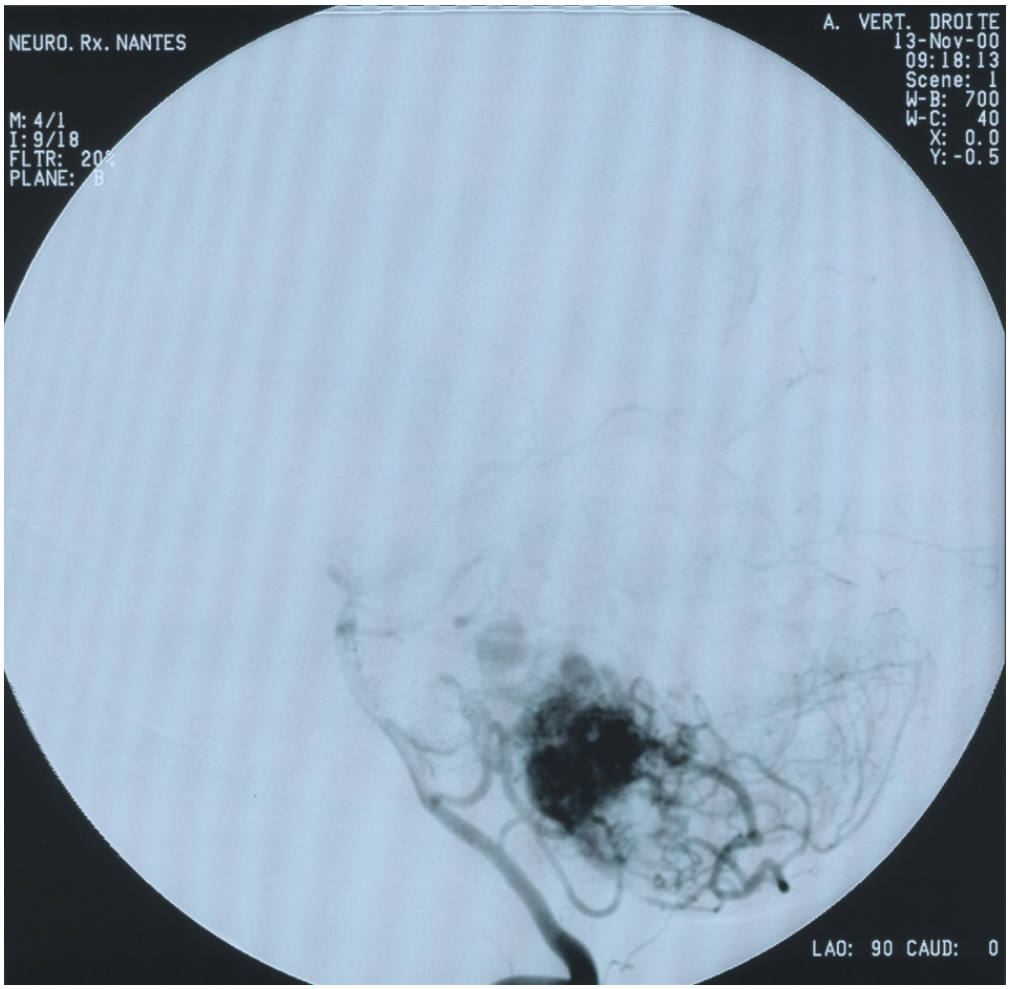
NEURO. Rx. NANTES
M: 4/1
I: 9/18
FLTR: 20%
PLANE: B
A. VERT. DROITE
13-Nov-00
09:18:13
Scene: 1
W-B: 700
W-C: 40
X: 0.0
Y: -0.5
LAO: 90 CAUD: 0

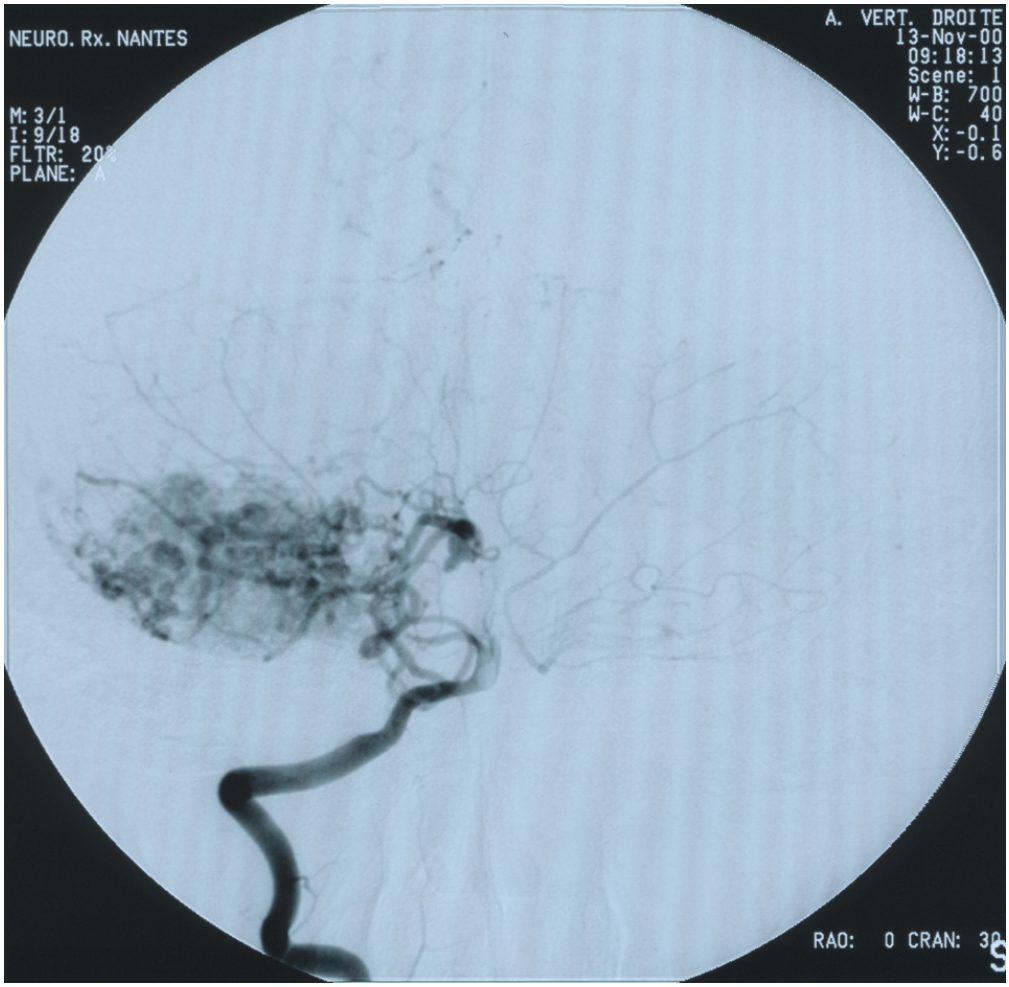
NEURO. Rx. NANTES
M: 3/1
I: 9/18
FLTR: 20%
PLANE: A
A. VERT. DROITE
13-Nov-00
09:18:13
Scene: 1
W-B: 700
W-C: 40
X: -0.1
Y: -0.6
RAO: 0 CRAN: 30

NEURO. Rx. NANTES
M: 3/1
I: 10/23
FLTR: 20%
PLANE: A
CAROT. INT. DROITE
13-Nov-00
12:02:22
Scene: 1
W-B: 700
W-C: 36
X: 0.0
Y: 0.0
LAO: 0 CAUD: 0

NEURO. Rx. NANTES
M: 3/1
I: 12/31
FLTR: 20%
PLANE: A
CID POST EMBOLISATION
13-Nov-00
13:44:50
Scene: 13
W-B: 700
W-C: 40
X: -0.1
Y: 0.2
RAO: 0 CRAN: 14

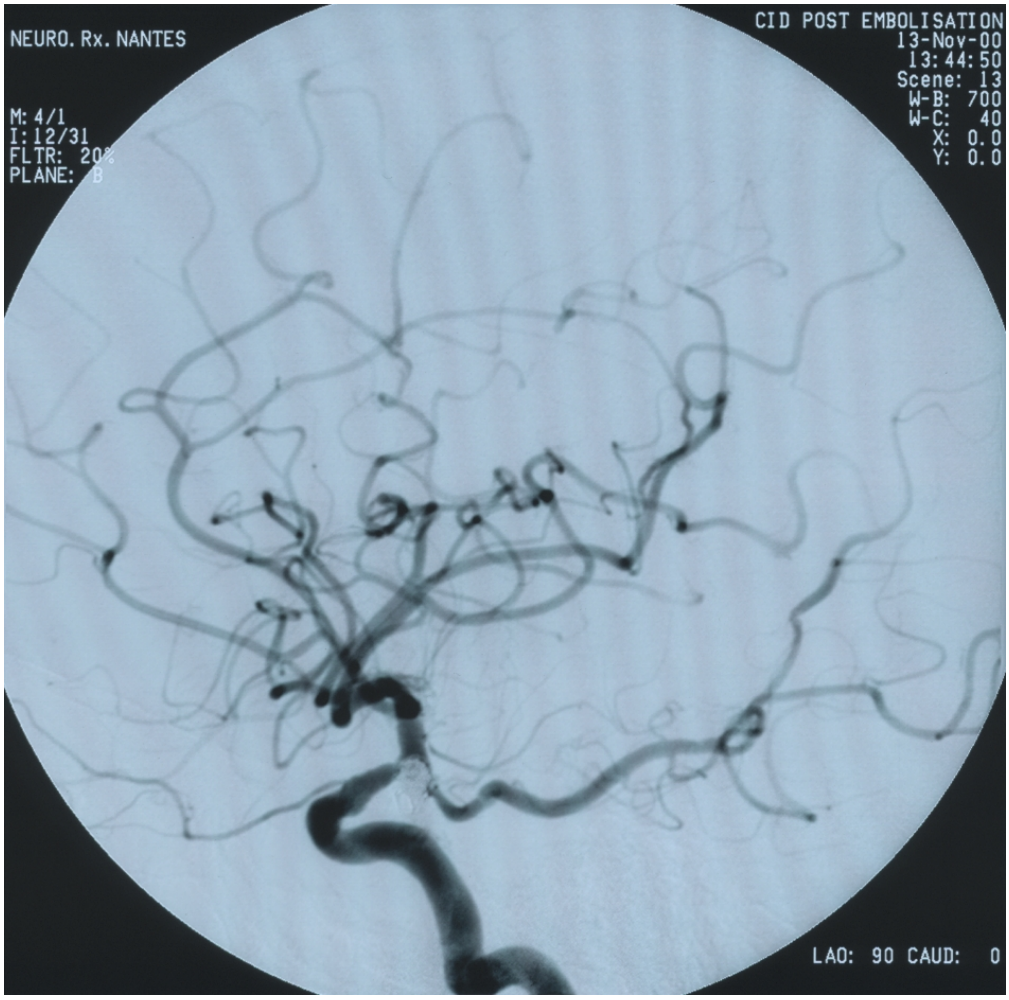
NEURO. Rx. NANTES
M: 4/1
I: 12/31
FLTR: 20%
PLANE: B
CID POST EMBOLISATION
13-Nov-00
13:44:50
Scene: 13
W-B: 700
W-C: 40
X: 0.0
Y: 0.0
LAO: 90 CAUD: 0

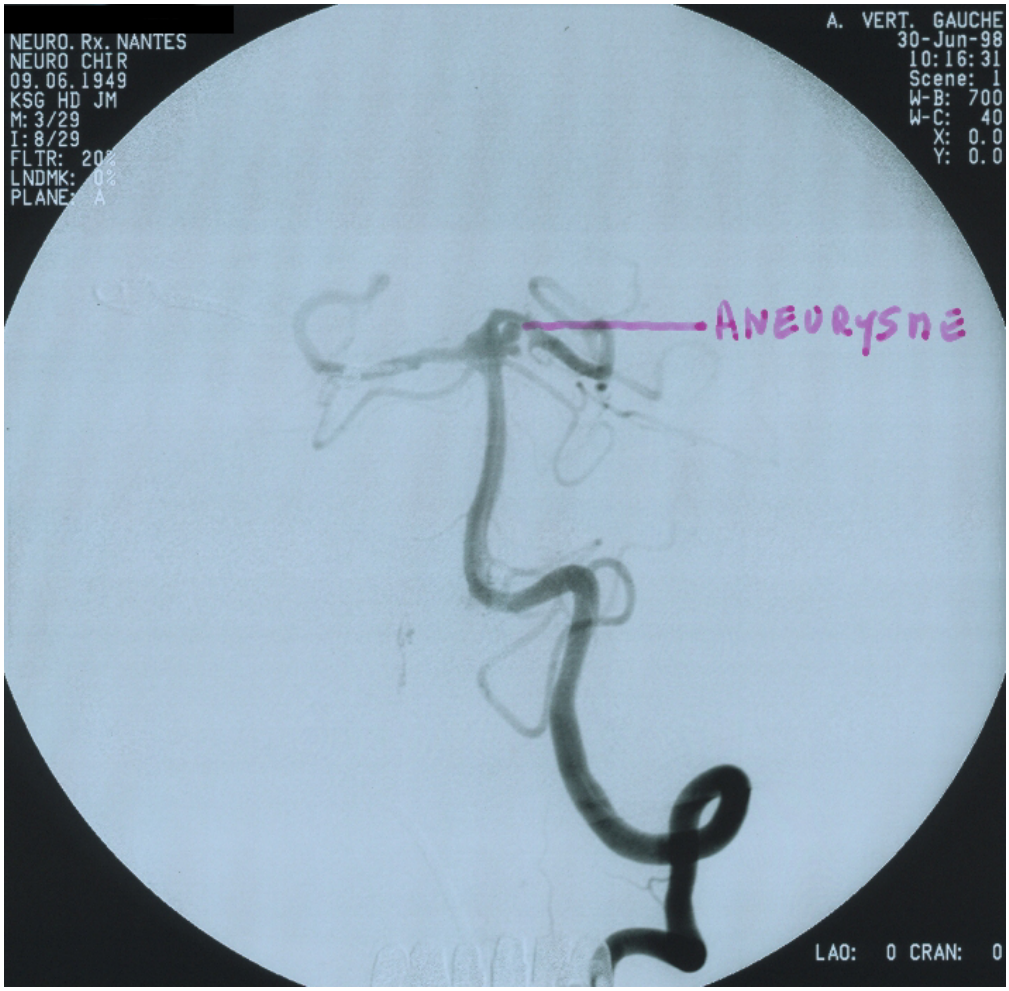
NEURO. Rx. NANTES
NEURO CHIR
09.06.1949
KSG HD JM
M: 3/29
I: 8/29
FLTR: 20%
LNDMK: 0%
PLANE: A
A. VERT. GAUCHE
30-Jun-98
10:16:31
Scene: 1
W-B: 700
W-C: 40
X: 0.0
Y: 0.0
ANEURYSME
LAO: 0 CRAN: 0

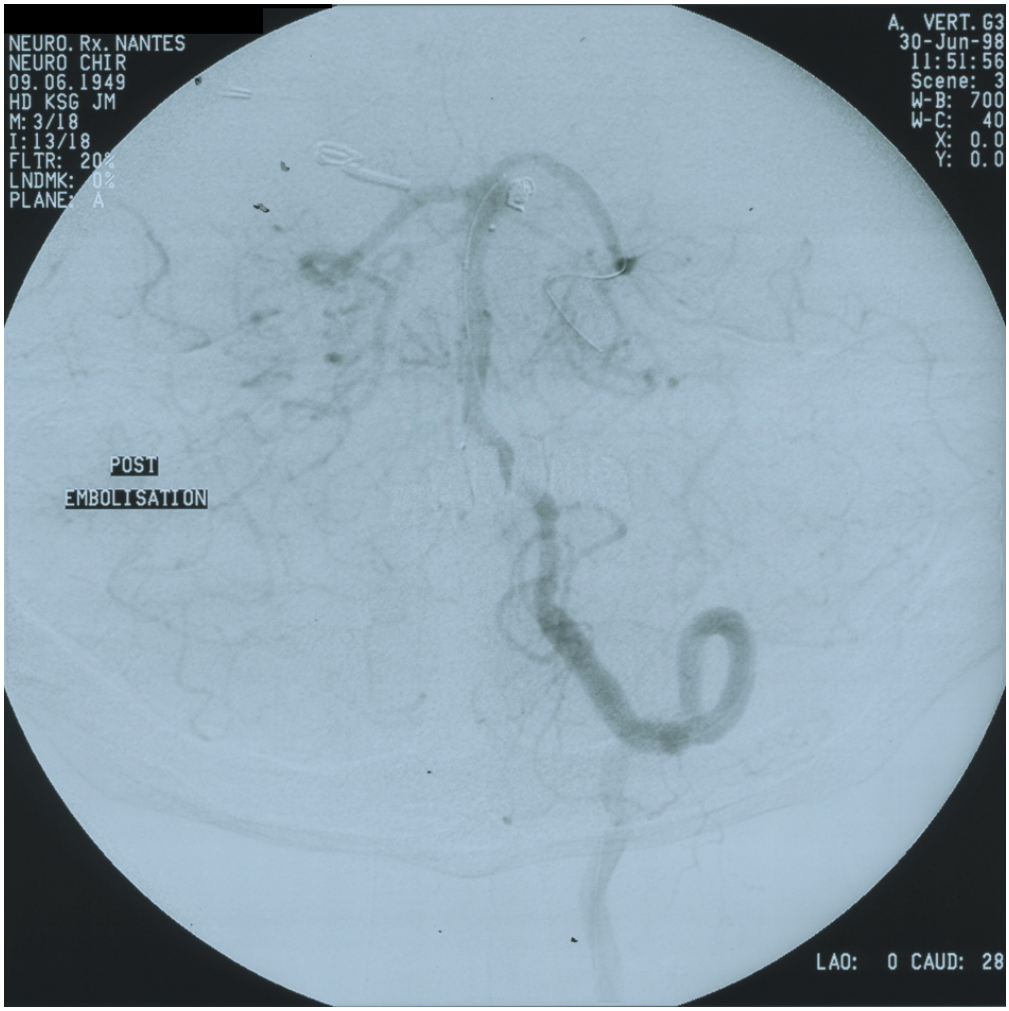
NEURO. Rx. NANTES
NEURO CHIR
09.06.1949
HD KSG JM
M: 3/18
I: 13/18
FLTR: 20%
LNDMK: 0%
PLANE: A
A. VERT. G3
30-Jun-98
11:51:56
Scene: 3
W-B: 700
W-C: 40
X: 0.0
Y: 0.0
POST
EMBOLISATION
LAO: 0 CAUD: 28

[redacted]
NEURO. Rx. NANTES
REA CHIR
29.06.1977
EW
M: 4/1
I: 11/27
FLTR: 20
PLANE: B
CAROT. INT. DROITE 2
03-Nov-00
15:50:32
Scene: 2
W-B: 700
W-C: 40
X: 0.0
Y: 0.0
LAO: 90 CAUD: 0

[redacted]
NEURO. Rx. NANTES
REA CHIR
29.06.1977
EW
M: 7/1
I: 11/31
FLTR: 20
PLANE: B
CAROT. INT. DROITE 3/4
03-Nov-00
17:46:39
Scene: 13
W-B: 700
W-C: 40
X: 0.0
Y: 0.0
LAO: 90 CAUD: 0

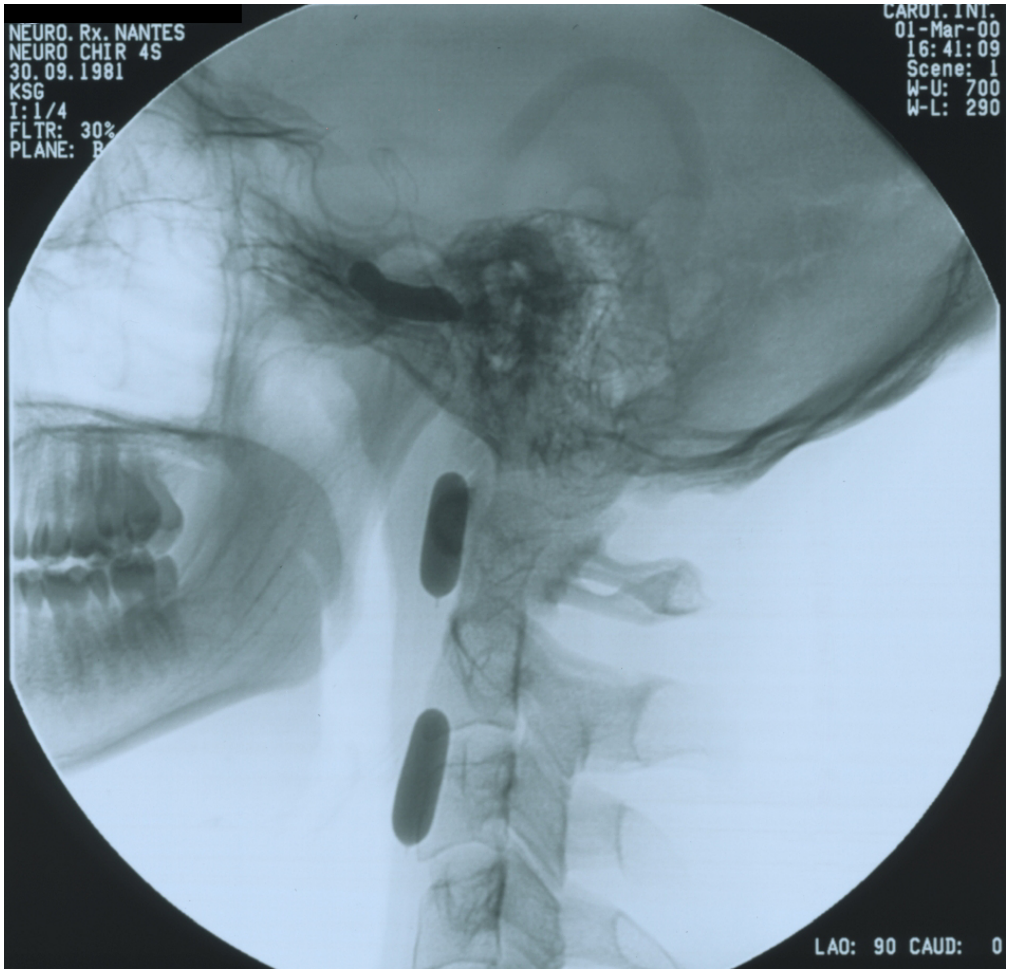
NEURO. Rx. NANTES
NEURO CHIR 4S
30.09.1981
KSG
I:1/4
FLTR: 30%
PLANE: B
CAROT. INT.
01-Mar-00
16:41:09
Scene: 1
W-U: 700
W-L: 290
LAO: 90 CAUD: 0

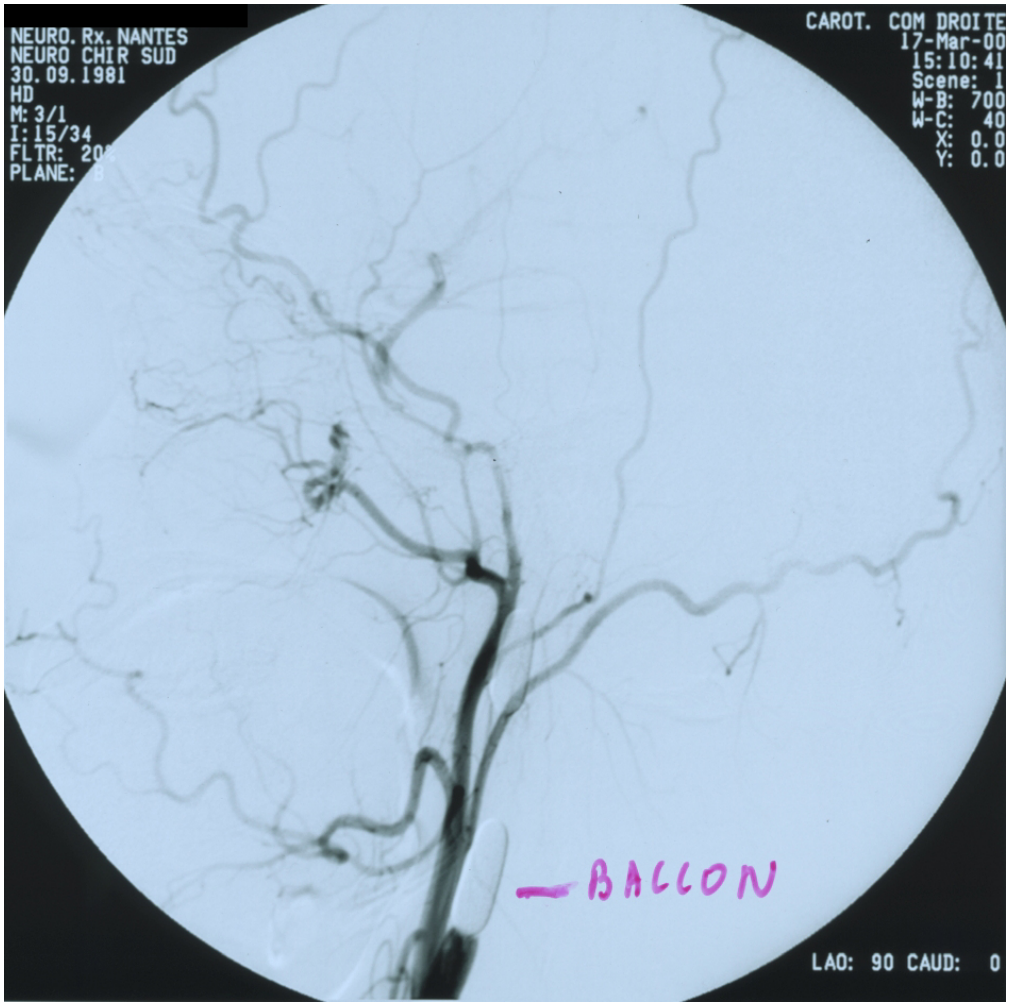
NEURO. Rx. NANTES
NEURO CHIR SUD
30.09.1981
HD
M:3/1
I:15/34
FLTR: 20%
PLANE: B
CAROT. COM DROITE
17-Mar-00
15:10:41
Scene: 1
W-B: 700
W-C: 40
X: 0.0
Y: 0.0
BALLON
LAO: 90 CAUD: 0

Pour nous citer :
Base de la Mission nationale de sauvegarde et de valorisation du patrimoine scientifique et technique contemporain, PATSTEC, Appareil à rayons X Neurostar bi-plan (SIEMENS), https://www.patstec.fr/ressources/objets/detail?id=237, consulté le 2024-10-29